



# АВТОМАТИЧЕСКАЯ КОРМУШКА PETKIT FRESH ELEMENT Mini

## ИНСТРУКЦИЯ ПО ЭКСПЛУАТАЦИИ

### ВВЕДЕНИЕ



### ВВЕДЕНИЕ



### УСТАНОВКА



### ИСПОЛЬЗОВАНИЕ

**Откройте крышку**  
Нажмите кнопку крышки, чтобы открыть, снимите ее и насыпьте сухой корм в контейнер



Отсканируйте для получения подробной информации



**Установка водонепроницаемого мешочка**  
Откройте крышку, откройте водонепроницаемый отсек и поместите в него мешочек для защиты от влаги



**Режим ручного кормления**  
Нажмите на кнопку ручного кормления, чтобы открылось выпускное отверстие и насыпался корм




**Уинный рацион**  
Скачайте приложение PETKIT, доступное в Google Play и App Store. После установки приложения, добавьте устройство и настройте расписание кормления.  
Откройте приложение и нажмите +, чтобы добавить свое устройство.  
Следуйте инструкции, чтобы привязать устройство.



Отсканируйте для получения подробной информации

### ОЧИЩЕНИЕ

1. Снимите крышку, чтобы вынуть контейнер для корма из устройства, а также отсоедините лоток для корма от корпуса.
2. Помойте все снятые части (рекомендуем использовать чистящее средство для мытья).



3. После полного высыхания установите обратно все части в кормушку.  
\*Закручивайте аккуратно замешиватель для корма пока контейнер не встанет в исходное положение в корпус устройства.



### ХАРАКТЕРИСТИКИ УСТРОЙСТВА

Наименование	PETKIT FRESH ELEMENT Mini Автоматическая кормушка
Модель	P530
Габариты	315 x 319 x 170
Назначение	Кошки
Вес	2.75kg
Беспроводное подключение	Wi-Fi
Напряжение	6 В
Мощность	6 В/1000 мА

### ПРЕДУПРЕЖДЕНИЕ

1. Не насыпайте в контейнер ничего, кроме сухого корма для питомца. Инеродные предметы могут привести к поломке устройства или повреждению вашего домашнего любимца.
2. Рекомендуем размещать устройство у стены или напротив стола.
3. Следите за тем, чтобы ваш питомец не перекусывал провода, так как это может привести к удару электрическим током.
4. Держите устройство подальше от детей без присмотра взрослых.
5. Не касайтесь выпускного отверстия для корма во время его работы.
6. Не рекомендуется использование устройства животными до 3 месяцев без присмотра владельца.

### ОСНОВНЫЕ ОШИБКИ В РАБОТЕ

Индикатор Wi-Fi мигает	Устройство в режиме офлайн: проверьте сетевое подключение. Если сеть стабильная, откройте приложение PETKIT и нажмите кнопку в верхнем правом углу, чтобы перезапустить Wi-Fi.
Индикатор количества еды горит	Недостаточно корма, необходимо добавить.

### Электронная инструкция

Отсканируйте для получения более подробной информации  
<http://m.petkit.com/product/transfer.html?product=b2>



Мы постоянно улучшаем свои товары и стараемся вносить актуальные изменения. Продукт может отличаться от изображений в данном файле.