



BREEZY РЮКЗАК-ПЕРЕНОСКА

ИНСТРУКЦИЯ ПО ЭКСПЛУАТАЦИИ

Внимательно ознакомьтесь с инструкцией перед использованием

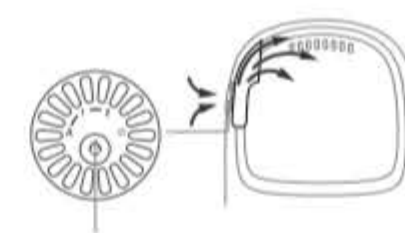
МЕРЫ ПРЕДОСТОРОЖНОСТИ

- *Игнорирование данной инструкции может привести к возникновению неполадок в работе устройства.
- Пожалуйста, используйте рюкзак-переноску строго в соответствии с данной инструкцией по эксплуатации.
- Устройство включает электронные компоненты. Запрещается использовать в дождливую погоду.
- Функция подсветки является вспомогательной в определенных условиях. Если питомец испытывает дискомфорт и проявляет стрессовую реакцию, отключите данную функцию.
- Не рекомендуется использовать рюкзак для животных в плохом состоянии, или если у животных мокрая шерсть.
- Допускается использование детьми только под присмотром взрослых.
- Не рекомендуем ремонтировать устройство посторонним людям, не имеющим отношения к эксплуатации, это может привести к неполадкам в работе или несчастным случаям.
- Обратитесь в сервисный центр или к производителю при возникновении признаков неисправности.

ФУНКЦИИ

Система подачи свежего воздуха

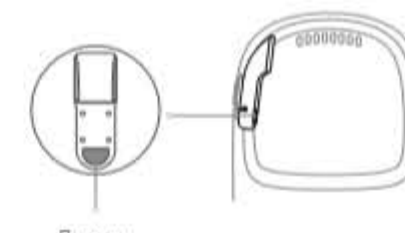
- Авто/ручной режим вентиляции, контроль скорости ветра



Модуль управления

Система подсветки

- Позволяет следить за питомцем внутри в темное время суток



Лампа

Эффект флотации

- Меняет направление потока воздуха в соответствии с выпуклой частью объекта, создавая комфортный микроклимат для питомца.



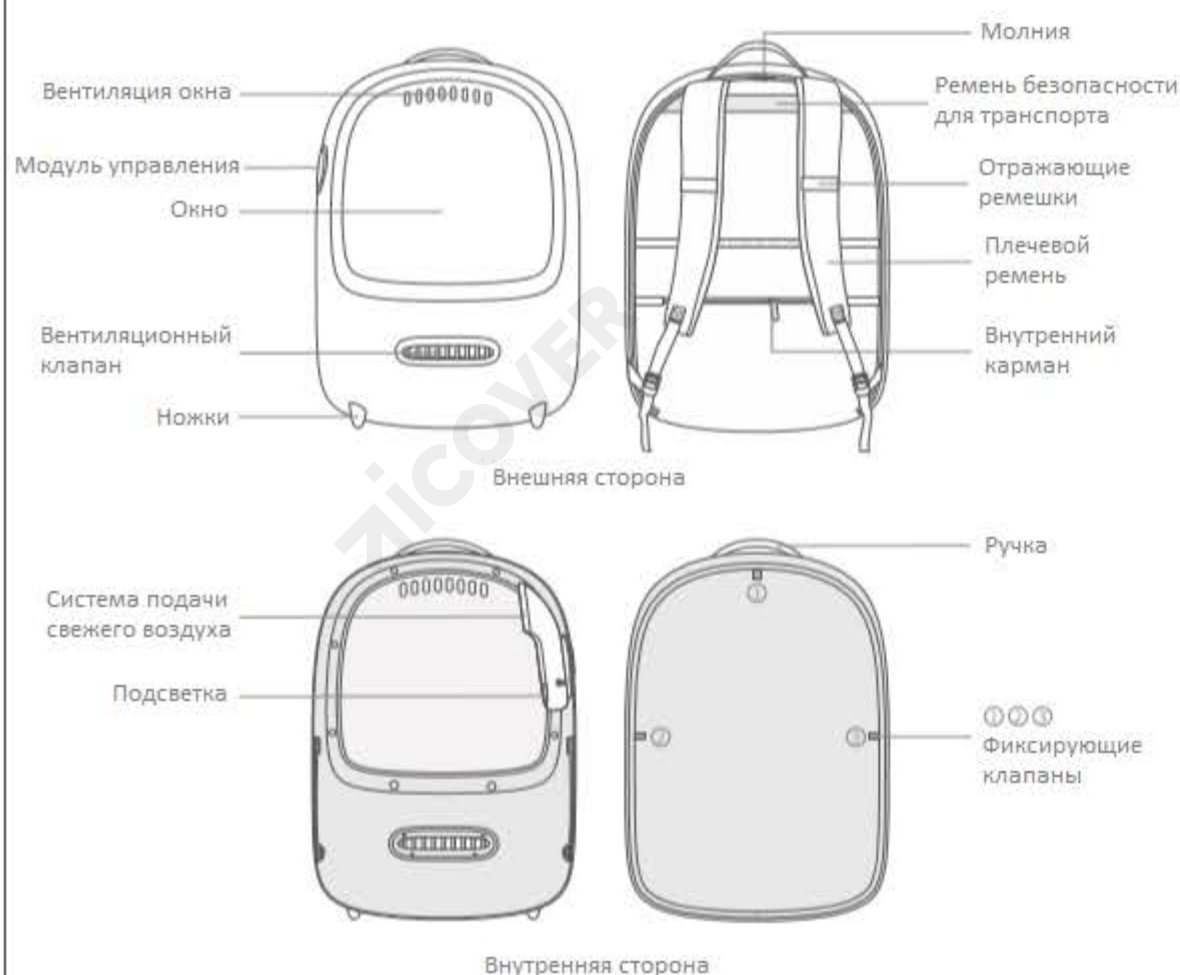
Система переноски

- Эргономично сконструированный стержневидный каркас задней стенки, встроенная многослойная сетка и плотная подкладка делают процесс переноски максимально комфортным.

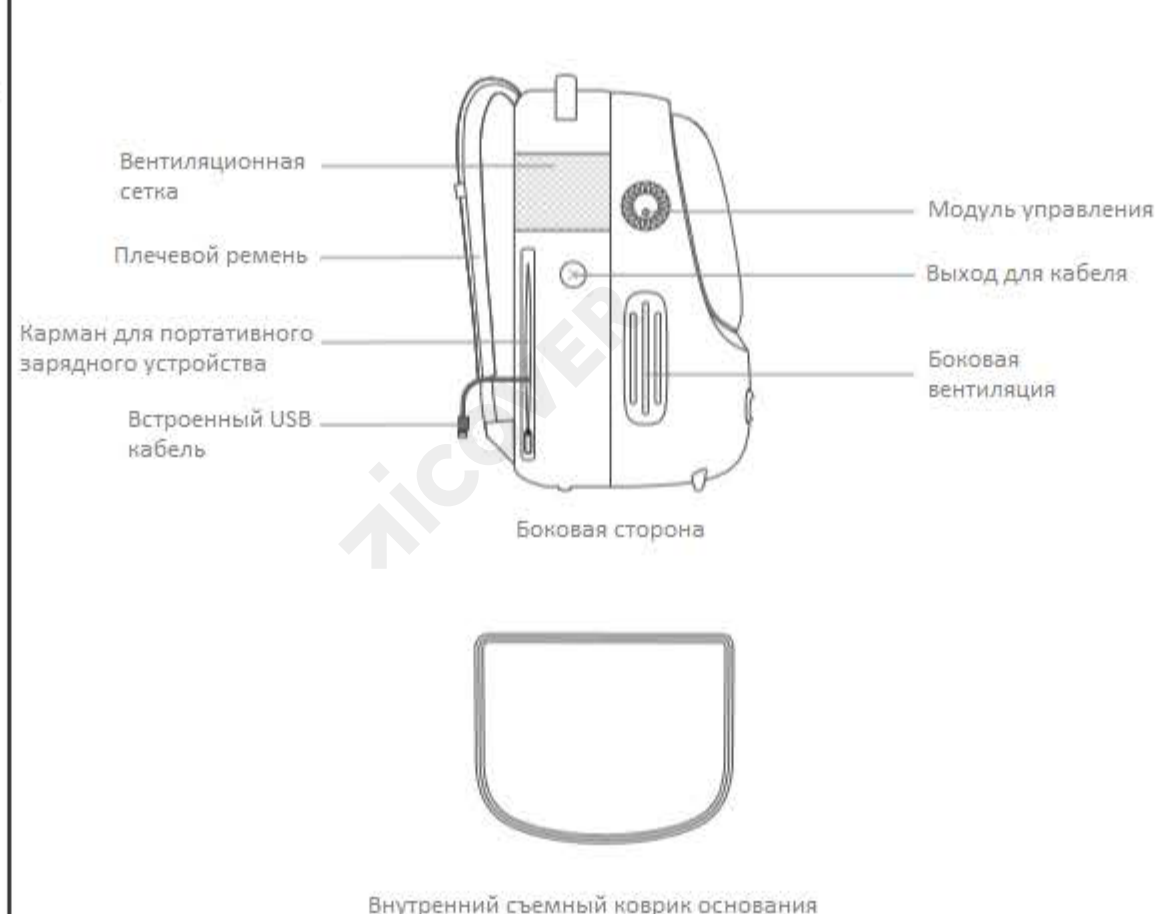


- S-образные плечевые ремни плотно прилегают к телу и эффективно снижают нагрузку на плечи

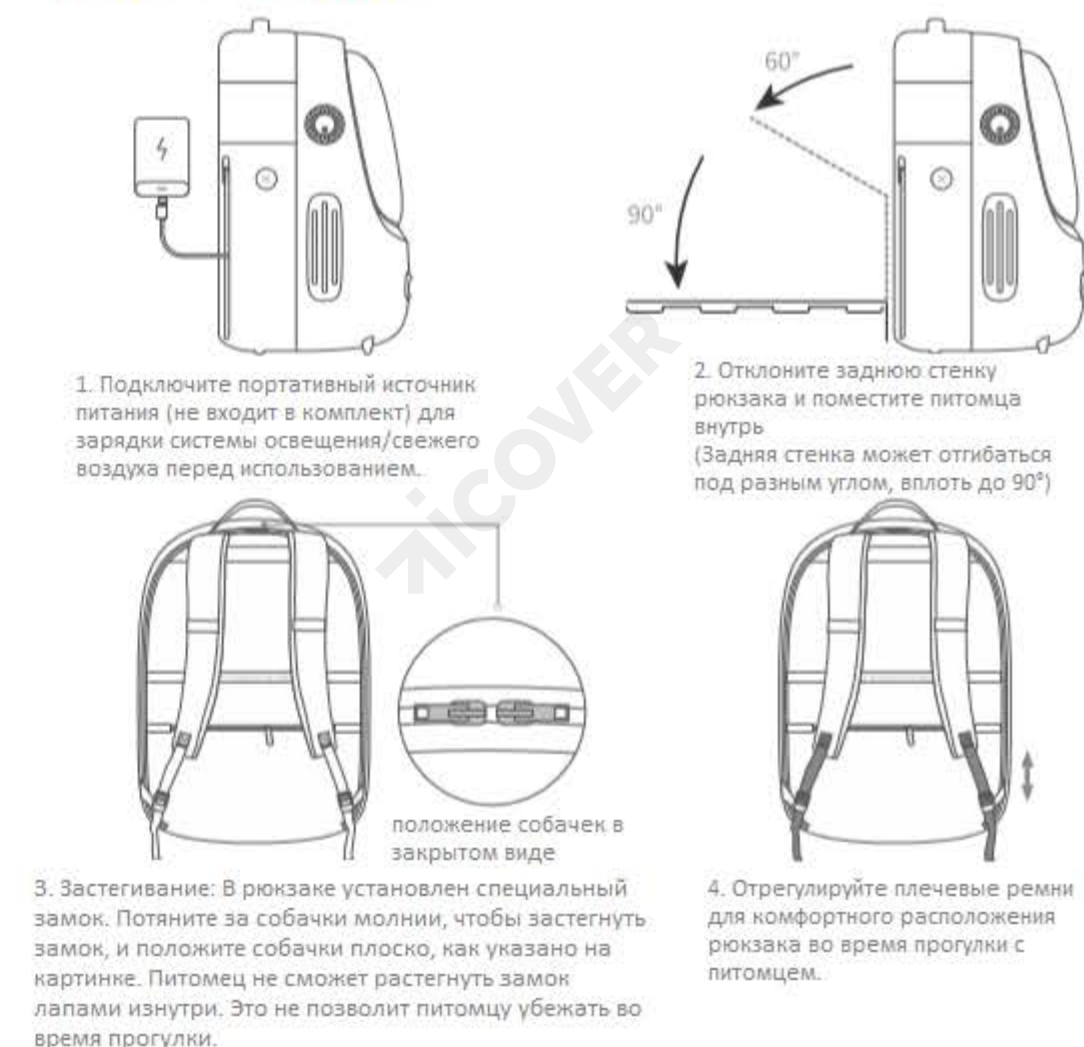
ВВЕДЕНИЕ



ВВЕДЕНИЕ



ИСПОЛЬЗОВАНИЕ



ИСПОЛЬЗОВАНИЕ

Инструкция к модулю управления



1. После включения устройство по умолчанию начнет работать в АВТО режиме, и система подачи свежего воздуха автоматически отрегулируется на скорость ветра 1 или 2 в зависимости от температуры окружающей среды. Вы можете вручную изменить режим, нажав на сенсорную кнопку.
2. Двойное нажатие на сенсорную кнопку позволит включить или выключить подсветку.

Соотношение времени работы устройства с емкостью портативного источника питания

Емкость источника питания	Примерное время работы (в режиме скорости ветра 2)
5000mAh	Около 20 часов
10000mAh	Около 40 часов

*Выше данные приблизительные данные. Фактическое время работы зависит от типа вашего портативного устройства, бренда, емкости и других параметров.

ОЧИЩЕНИЕ И УХОД

1. Если вы хотите почистить внутреннюю часть рюкзака, выньте съемный коврик, протрите влажной тканевой салфеткой с чистящим средством, а затем проветрите и просушите в тени. Не выжимайте и не ставьте на солнце. (*Не погружайте в воду, так как устройство содержит электронные компоненты)
2. Не рекомендуем использовать чистящие средства, содержащие отбеливающие или флуоресцентные элементы, так как темные ткани легко выцветают.
3. Не используйте чрезмерное количество чистящего средства для выведения масляных или других трудновыводимых пятен.
4. Обращаем внимание, что темные ткани могут выцветать после контакта с водой или трения.
5. Избегайте воздействия прямых солнечных лучей.
6. Уберегайте от соприкосновений с острыми предметами, так как жесткий корпус может поцарапаться.

(Внимательно прочтите инструкции по очистению и уходу и следуйте ей)

ХАРАКТЕРИСТИКИ

Наименование	Рюкзак-переноска PETKIT Breezy Smart Cat Carrier
Модель	P7701
Габариты (мм)	330 x 300 x 450
Назначение	Кошки (<8kg)
Вес устройства	1.4kg
Напряжение	5 В
Мощность	2,5 Вт/500 мА

Мы постоянно работаем над улучшением качества наших продуктов. Изображения на упаковке могут отличаться от реального товара.