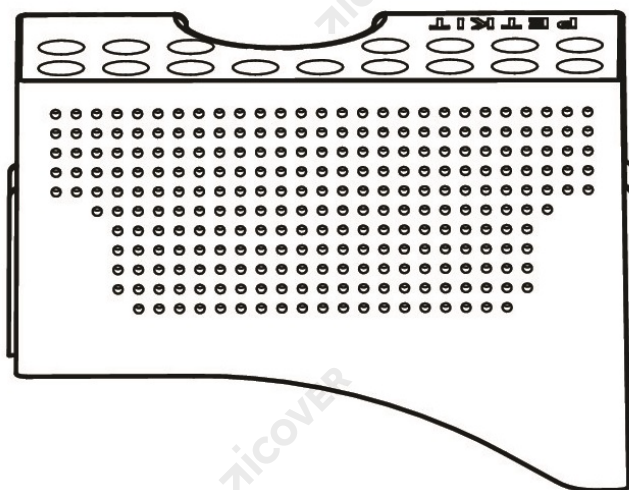




PETKIT

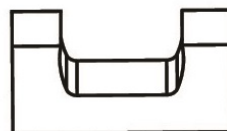
PETKIT™

## U-ОБРАЗНЫЙ СМЕННЫЙ ФИЛЬТР ДЛЯ ПИТЬЕВОГО ФОНТАНА

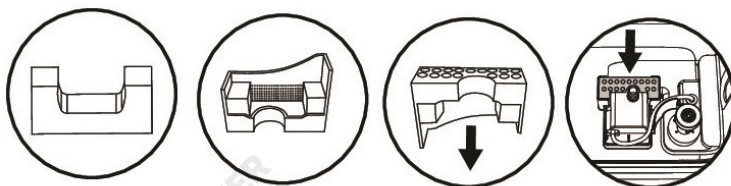


4

штуки в комплекте



Установка:



1. Поместите U-образный фильтр в держатель для фильтра.
2. Воткните держатель в U-образный желоб, который расположен перед насосной помпой (как показано на диаграмме установки).

**Материал:** поролон

**Совместимость:** Питьевой фонтан PETKIT EVERSWEET 2